



ODMIANY ZAPROJEKTOWANE Z MYŚLĄ O POLSKIM ROLNIKU

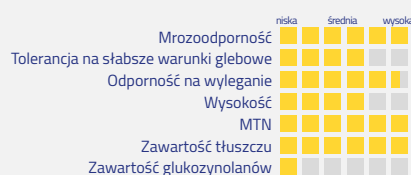
Grupa odmian: PROFESJONALISTA

Dla rolników oczekujących od odmian maksymalizacji plonów. W tej grupie znajdują się odmiany doskonale reagujące na wzrost poziomu agrotechniki a przy tym gwarantujące bezpieczeństwo plonu dzięki wysokiej mrozoodporności i odporności na wyleganie. Charakteryzują się silnym wigorem jesiennym i wiosennym. Są tolerancyjne na opóźniony termin siewu.

KEPLER **NOWOŚĆ!** Odporny na TuYV

Plon w kosmos!

- Pierwsza w Polsce populacyjna odmiana z genem odporności na TuYV (wirusa żółtaczk rzepy)
- Do ponad 1300 kg z hektara więcej niż wzorcowe odmiany populacyjne (wg COBORU)
- Najlepiej plonująca odmiana populacyjna w doświadczeniach rejestrowych COBORU 2019-2020
- Wysoka zimotrwałość

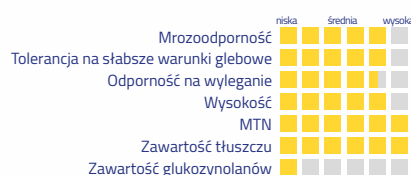


GEMINI **NOWOŚĆ!**



Zyskujesz podwójnie

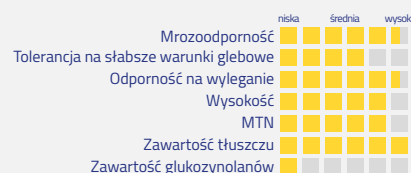
- Nr 1 plonowania w 2019 r. (wśród odmian populacyjnych) - 115% wzorca (wg COBORU)
- Plonuje lepiej niż ponad połowa odmian mieszańcowych zarejestrowanych w kraju
- Podwyższona odporność na czerń krzyżowych
- Toleruje suszę



NEON **NOWOŚĆ!** odmiana mieszańcowa F1

Świeci przykładem

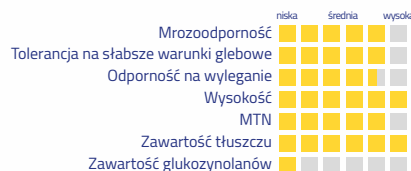
- Wysoki potencjał plonowania
- Toleruje okresowe niedobory wody
- Dobra zimotrwałość
- Bardzo dobra odporność na wyleganie



COPERNICUS **NOWOŚĆ!** odmiana mieszańcowa F1

Odkryj kosmiczny plon

- Bardzo wysoki potencjał plonowania - do 137 % wzorca (wg COBORU)
- Doskonale sprawdza się również na glebach lżejszych
- Wysoka zimotrwałość
- Średni termin kwitnienia i dojrzwania
- Wysoka zawartość tłuszczu (47,9% w s.m.)



Grupa odmian: SŁABE GLEBY

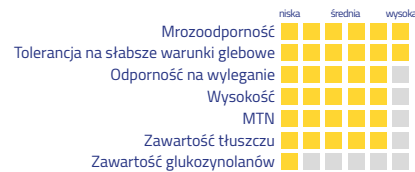
Propozycja dla rolników szukających rzepaku na gleby lekkie, piaszczyste, na których inne odmiany mogą być zawodne. Odmiany z tej grupy są także doskonałym wyborem dla wszystkich, którzy po raz pierwszy chcą rozpocząć uprawę rzepaku ozimego. Są one stabilne w plonowaniu, zimotrwałe i niewymagające. Są idealne tam, gdzie trudniej uzyskać maksymalne plony rzepaku (czyli na stanowiskach słabych, mniej zasobnych).

CHROBRY

odmiana populacyjna

Król pól

- Odmiana pochodząca z krzyżówki z MONOLITEM
- Doskonała zimotrwałość potwierdzona podczas zimy 2015/2016
- Niskie wymagania glebowe - bardzo dobrze toleruje mozaikę glebową
- Wysokie plonowanie
- Dobra odporność na wyleganie ułatwia sprawny zbiór podczas żniw

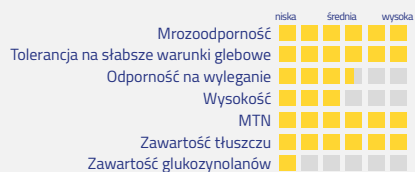


MONOLIT

odmiana populacyjna

Siła stabilności

- Niezawodne i wysokie plonowanie
- Doskonała zimotrwałość
- Znakomicie toleruje słabe i mozaikowate gleby
- Wysoka zawartość tłuszczu w nasionach
- Niska zawartość glukozyolanów



Grupa odmian: EKONOMICZNA

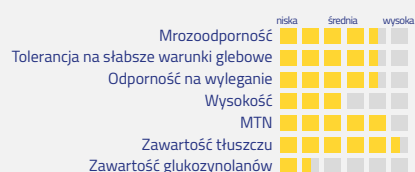
Odmiany gwarantujące najniższy koszt zasiewu hektara utrzymując przy tym bardzo dobry potencjał plonowania. W tej grupie znajdują się przede wszystkim odmiany z dłuższym stażem na rynku nasiennym a przez to doskonale sprawdzone przez praktyków we wszelkich możliwych wariantach uprawowych. Idealne również dla początkujących w uprawie rzepaku dzięki zagwarantowaniu mniejszych nakładów na produkcję.

MARCELO

odmiana populacyjna

Wybór zwycięzców!

- Odmiana populacyjna o bardzo dobrych zdolnościach adaptacyjnych
- Dobra odporność na wyleganie oraz choroby grzybowe
- Stabilny i wysoki poziom plonowania w latach o różnym przebiegu pogody
- Wysoka zawartość tłuszczu w nasionach

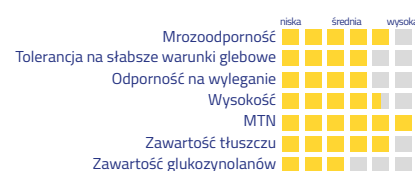


KONKRET

odmiana mieszańcowa F1

... i wiesz, co siejesz

- Bardzo wysoki potencjał plonowania
- Bardzo dobra zimotrwałość potwierdzona podczas zimy w 2012 r.
- Wysoka zawartość tłuszczu (46,2%)
- Dobra odporność na wyleganie
- Wysoka masa tysiąca ziaren

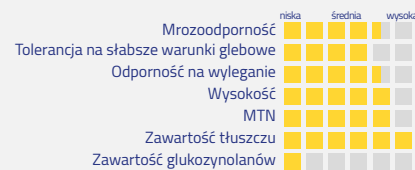


BAZALT

odmiana populacyjna

Czarne złoto

- Odmiana populacyjna o bardzo dobrym potencjale plonowania
- Odmiana charakteryzująca się bardzo dobrym wigorem jesiennym, dzięki czemu jest mniej wrażliwa na suszę w okresie siewów rzepaku
- Dobra odporność na wyleganie
- Wyśmienite wyniki w wielu rejonach Polski

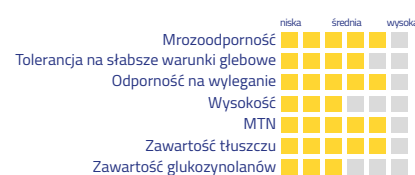


BRENDY

odmiana populacyjna

Poczuj jak smakuje plon!

- Stabilne plonowanie
- Dobra zimotrwałość potwierdzona podczas zimy w 2012 r. oraz w 2016 r.
- Dobra odporność na wyleganie
- Dobra odporność na choroby grzybowe

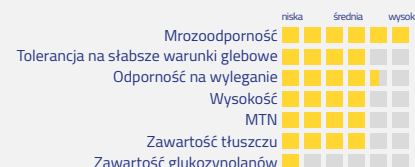


KANA

odmiana populacyjna

Legendarna mrozoodporność

- Doskonała mrozoodporność
- Wyróżnia się plonowaniem zwłaszcza w latach o ostrych, bezśnieżnych zimach



Hodowla Roślin



Hodowla Roślin Strzelce Sp. z o.o. Grupa IHAR

Siedziba:
99-307 Strzelce, ul. Główna 20

Biuro handlowe:
tel. 24 356 69 04, tel. 24 356 69 05, strzelce@hr-strzelce.pl

www.hr-strzelce.pl

facebook.com/hrstrzelce

Przedstawiciele regionalni:

696 056 514

660 408 159

662 202 376

603 101 690